

# EXPORT VINS & SPIRITUEUX

**F E V S**

FÉDÉRATION DES EXPORTATEURS DE VINS & SPIRITUEUX DE FRANCE

CHIFFRE D'AFFAIRES


**17,2**

MILLIARDS €

**+10,8%**

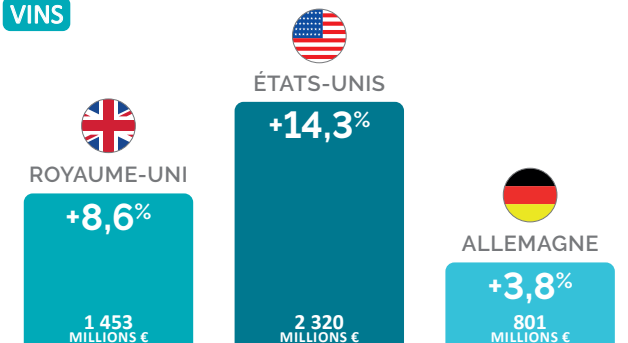
SOIT +1,7 MILLIARD €

## RÉPARTITION PAR ZONE EN VALEUR

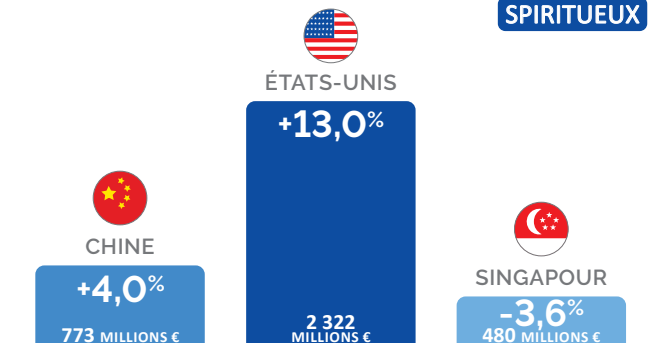


## LE TOP 10 DES MARCHÉS

VINS



SPIRITUEUX



RANG	PAYS	2022*	EVOL. (%)
4	JAPON	671	+ 22,5
5	BELGIQUE	656	+ 3,0
6	CANADA	512	+ 10,8
7	CHINE	500	- 4,6
8	SUISSE	490	+ 3,8
9	SINGAPOUR	460	+ 18,9
10	PAYS-BAS	385	- 1,8

\* EN MILLIONS €

RANG	PAYS	2022*	EVOL. (%)
4	ROYAUME-UNI	211	- 5,0
5	ALLEMAGNE	137	+ 16,0
6	CANADA	104	+ 36,6
7	ITALIE	102	+ 26,5
8	BELGIQUE	95	+ 25,4
9	AFRIQUE DU SUD	79	+ 22,8
10	ESPAGNE	76	+ 46,8

# RÉPARTITION PAR PRODUIT

VINS

SPIRITUEUX

**11,6**  
MILLIARDS €

**+10,2%**  
CHIFFRE D'AFFAIRES

**135,2**  
MILLIONS DE  
CAISSES DE 9 L

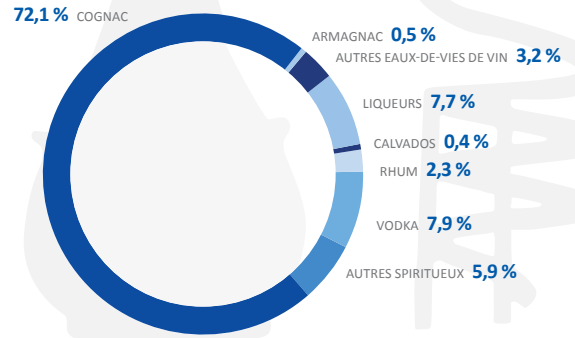
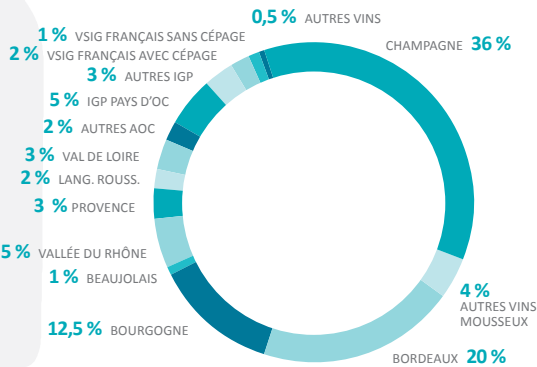
**-6,7%**  
VOLUME

**5,4**  
MILLIARDS €

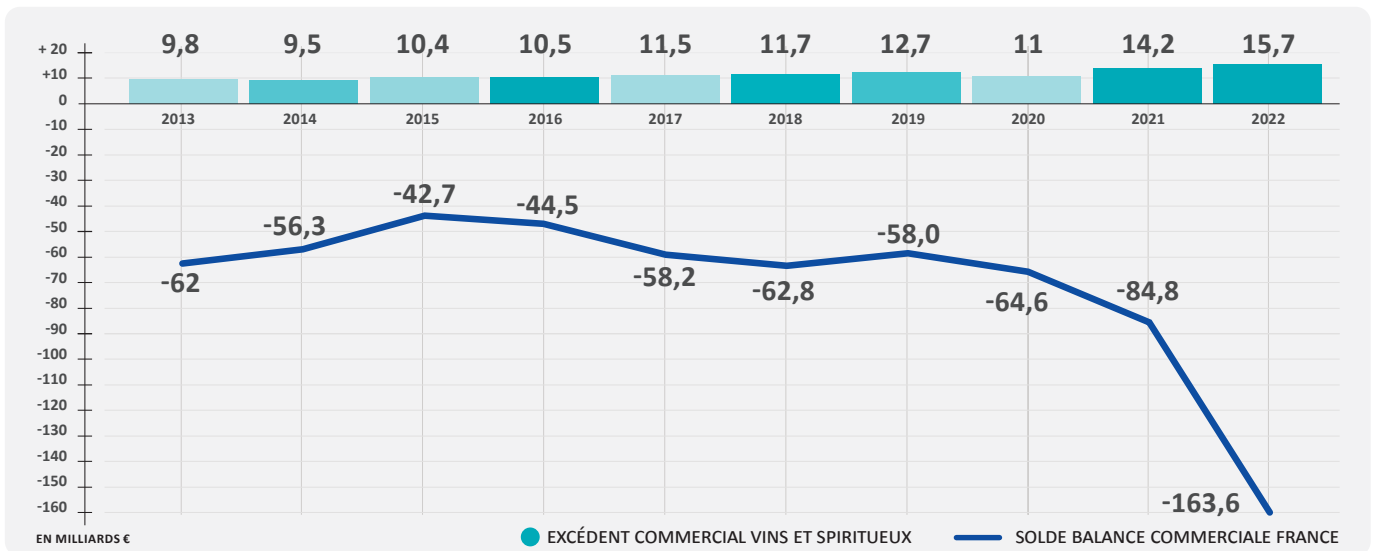
**+11,7%**  
CHIFFRE D'AFFAIRES

**55,8**  
MILLIONS DE  
CAISSES DE 8,4 L  
A 40%

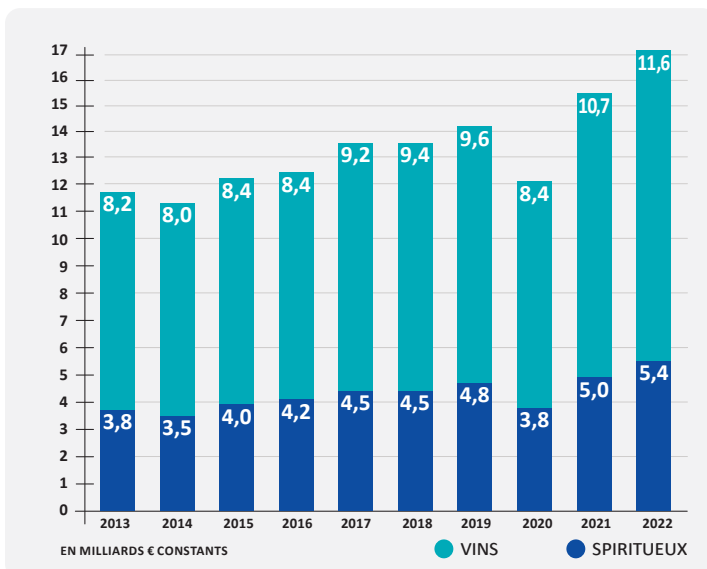
**+2,3%**  
VOLUME



## LES VINS ET SPIRITUEUX DANS LA BALANCE COMMERCIALE



## LES VENTES SUR 10 ANS



Des produits exportés vers **200 destinations**

**2ème excédent** de la balance commerciale de la France

**75% des exportations** réalisées hors Union européenne à 27

Les 10 premiers marchés représentent **75% de la valeur des exportations**

CHIFFRES DÉFINITIFS 2022. SOURCE DGDDI - FEVS.

FÉDÉRATION DES EXPORTATEURS DE VINS ET SPIRITUEUX DE FRANCE  
10, rue Pergolèse 75116 PARIS. Tél. : +33 1 45 22 75 73.

[www.fevs.com](http://www.fevs.com) [www.netvs.org](http://www.netvs.org) @FEVS\_FRANCE