

MILLIARDS €

11,9

CHIFFRE D'AFFAIRES

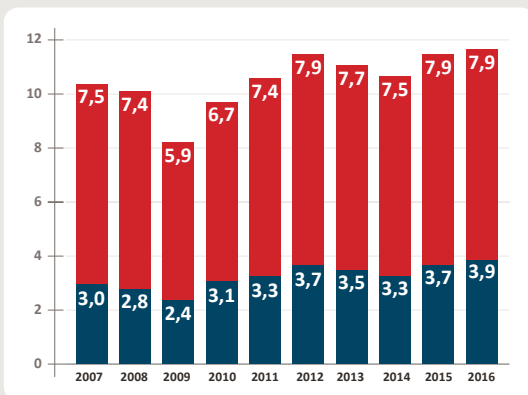
+135 MILLIONS €

SOIT +1,2%

EXPORT VINS ET SPIRITUEUX

LES CHIFFRES CLES 2016

LES VENTES SUR 10 ANS



EN MILLIARDS €

VINS

SPIRITUEUX

Des produits exportés vers **200 DESTINATIONS**

2^{ÈME} EXCÉDENT de la balance commerciale de la France après l'aéronautique, soit l'équivalent de 118 Airbus en 2016

172% DE L'EXCÉDENT AGROALIMENTAIRE (6,1 Milliards € en 2016)

Les 10 premiers marchés représentent **75% DE LA VALEUR DES EXPORTATIONS**

CHIFFRES 2016. SOURCE DGDDI - FEVS.

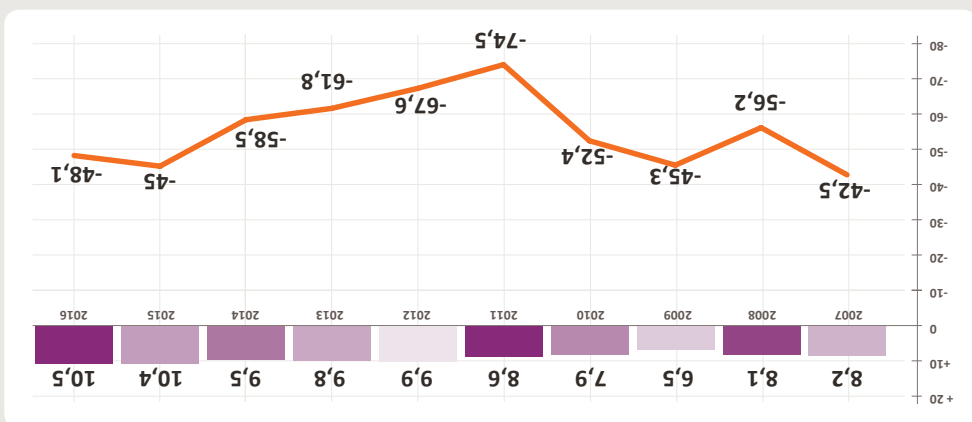
FÉDÉRATION DES EXPORTATEURS DE VINS ET SPIRITUEUX DE FRANCE. 10, RUE PERGOLESE 75116 PARIS. TÉL. : +33 1 45 22 75 73. WWW.FEVS.COM WWW.NETVS.ORG

Création André Singier, 06 42 87 99 33. Impression Industrie - Paris 17^e.

EN MILLIARDS €

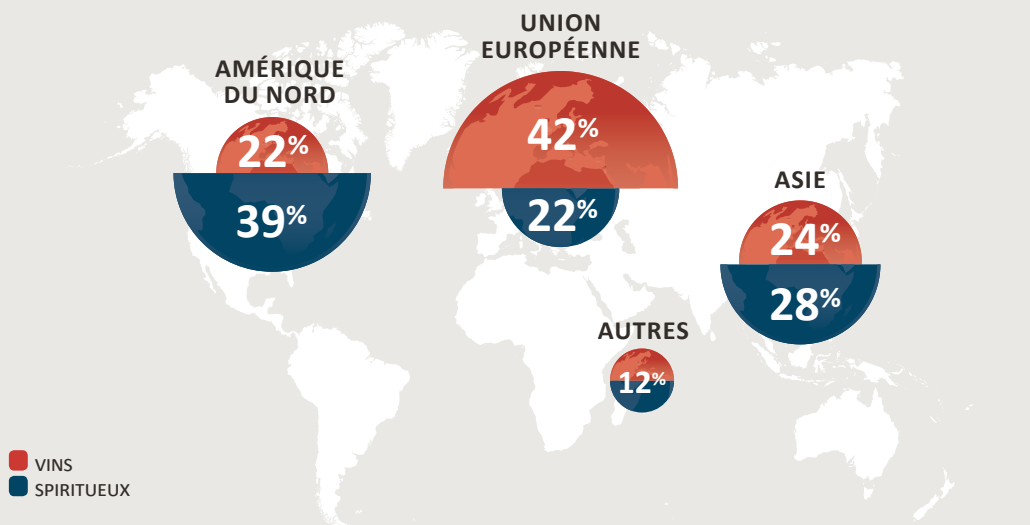
EXCÉDENT COMMERCIAL VINS ET SPIRITUEUX

SOLDE BALANCE COMMERCIALE FRANCE



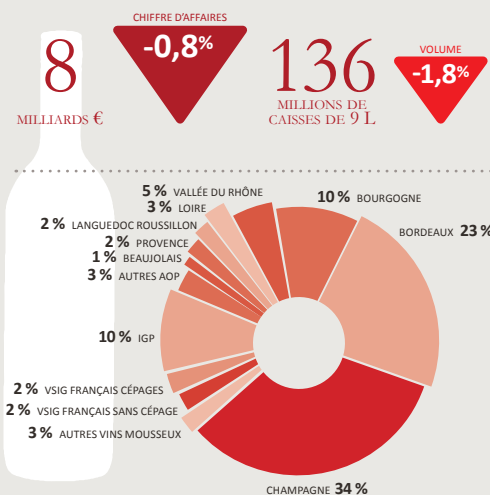
LES VINS ET SPIRITUEUX DANS LA BALANCE COMMERCIALE

RÉPARTITION PAR ZONE EN VALEUR

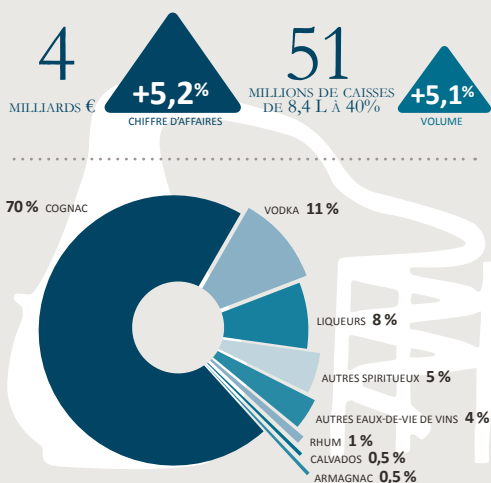


RÉPARTITION PAR PRODUIT

VINS

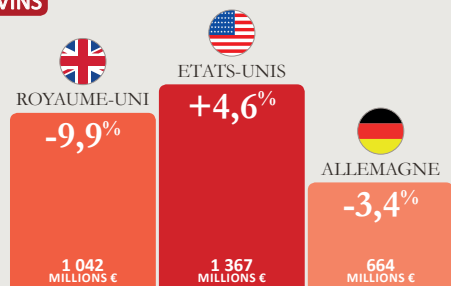


SPIRITUEUX

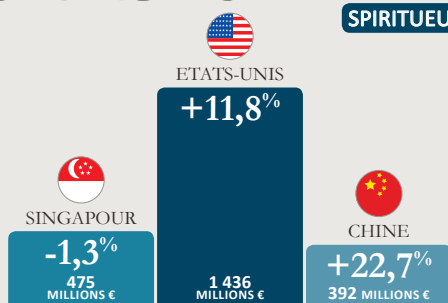


LE TOP 10 DES MARCHÉS

VINS



SPIRITUEUX



RANG	PAYS	2016*	EVOL. (%)
4	CHINE	546	+ 6,5
5	BELGIQUE	492	-7,0
6	JAPON	445	- 1,9
7	HONG-KONG	396	+ 11,8
8	CANADA	327	+ 4,3
9	SUISSE	304	- 6,6
10	PAYS-BAS	300	- 0,4

RANG	PAYS	2016*	EVOL. (%)
4	ROYAUME-UNI	232	+ 3,3
5	ALLEMAGNE	153	- 3,5
6	BELGIQUE	78	- 5,4
7	CANADA	71	- 4,4
8	PAYS-BAS	70	- 4,6
9	ESPAGNE	67	+ 5,4
10	HONG-KONG	59	- 16,3