



Le chiffre d'affaires des exportations de VINS et SPIRITUEUX :

9,1 milliards € (+ 18,3% par rapport à 2009)

7,9 milliards € (+ 21,5 %) d'excédent.

2nd excédent de la balance commerciale de la France.

1^{er} secteur exportateur agroalimentaire français.

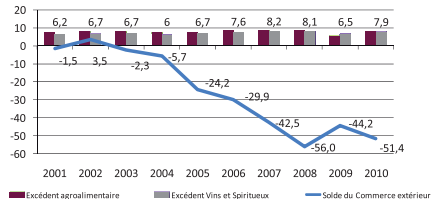
2010

**Les 10 premiers marchés
représentent 75 % des exportations françaises**

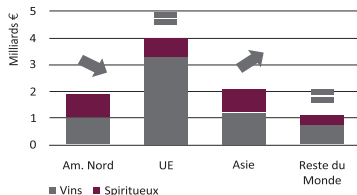
Pays	Valeur Export En milliers €	% Total Monde
ETATS UNIS AMERIQUE	1 578 484	17,3 %
ROYAUME-UNI	1 299 939	14,2 %
ALLEMAGNE	789 308	8,6 %
BELGIQUE	593 019	6,5 %
CHINE	564 806	6,2 %
SINGAPOUR	544 923	6,0 %
JAPON	408 103	4,5 %
HONG-KONG	370 522	4,1 %
PAYS-BAS	344 605	3,8 %
CANADA	323 803	3,5 %

Les chiffres du commerce extérieur français de 2001 à 2010

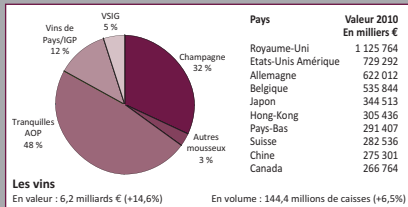
(en milliards €)



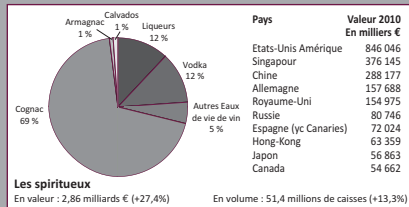
Répartition des exportations par principales zones de destination en valeur



Répartition et évolution en valeur des exportations françaises de vins en 2010



Répartition et évolution en valeur des exportations françaises de spiritueux en 2010

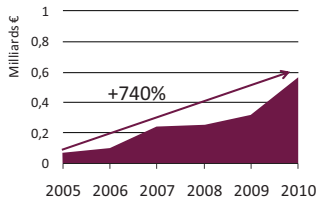


La Fédération des Exportateurs de Vins et de Spiritueux est née en 1922.

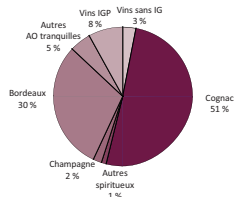
Elle réunit plus de 500 entreprises réalisant 85 % des exportations de vins et spiritueux.

CHINE : Chiffre d'affaires 565 millions € (+ 78,8% par rapport à 2009)

Evolution des exportations françaises en valeur vers la Chine de 2005 à 2010



Répartition des exportations françaises en valeur en Chine en 2010



7, rue de Madrid
75008 PARIS
Tél. : 01 45 22 75 73
contact@fevs.com
www.fevs.com
www.netvs.org