

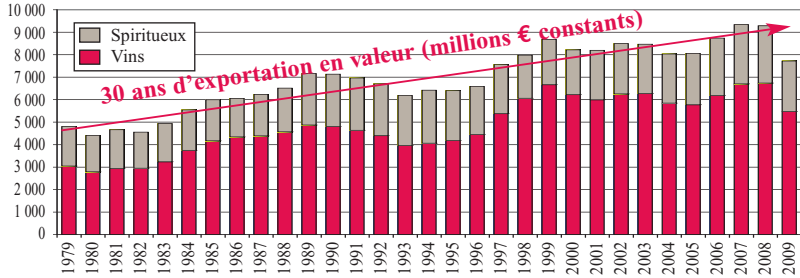
• Créée en 1922

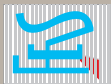
• 550 adhérents qui réalisent

• 85 % des exportations françaises de vins et spiritueux

LES PRODUITS

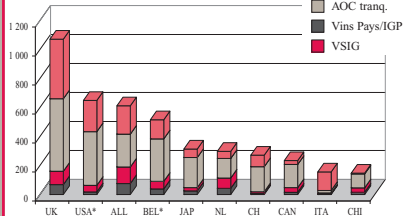
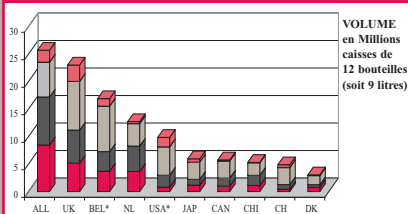
Vins : caisses 9 l	Volume (en équivalent caisses de 12 bouteilles)		Valeur (000 Euros)		Spiritueux : caisses 8,4 l à 40 % vol	Volume (en équivalent caisses de 12 bouteilles)		Valeur (000 Euros)	
	12 mois 09	Evol. 09/08	12 mois 09	Evol. 09/08		12 mois 09	Evol. 09/08	12 mois 09	Evol. 09/08
Total VINS	136 073 933	-8,2 %	5 472 852	-18,8 %	Total SPIRITUEUX	45 395 179	-8,6 %	2 245 015	-11,9 %
dont : Champagne	8 869 222	-21,8 %	1 598 276	-27,9 %	dont :				
Autres Mousseux	5 237 344	-3,4 %	152 455	-1,0 %	Cognac	10 594 881	-14 %	1 393 361	-15,6 %
Tranquilles AOC	53 122 011	-11,9 %	2 741 518	-18,8 %	Armagnac	149 732	-26,4 %	14 969	-23,7 %
VdPays/IGP	36 138 367	-5,2 %	565 417	-2,1 %	Calvados	242 917	-6,1 %	15 381	-6,7 %
VsansIG	32 295 622	-0,8 %	397 552	+0,3 %	Liqueurs	4 510 625	-8,3 %	297 193	-9,3 %
					Vodka	11 206 786	+12,8 %	237 908	+13,7 %
Vermouths / ABV	1 367 000	-7,2 %	21 343	-9,9 %	Autres E-d-V de Vin	9 790 417	-19,9 %	122 201	-19,2 %





Les exportations françaises
de vins et spiritueux représentent :
7,74 milliards € en 2009 (-16,9%),
équivalant à un grand contrat de 132 Airbus.
*Les vins et spiritueux sont le 1^{er} secteur
exportateur agroalimentaire de la France,
et le 3^{ème} secteur excédentaire de la France.*

PRINCIPAUX PAYS D'EXPORTATION DE VINS EN 2009



PRINCIPAUX PAYS D'EXPORTATION DE SPIRITUEUX EN 2009

