



Fédération des Exportateurs de Vins et Spiritueux de France

7, rue de Madrid
75008 PARIS
Tél. : 01 45 22 75 73
contact@fevs.com
www.fevs.com
www.netvs.org

2011

Le chiffre d'affaires des exportations de VINS et SPIRITUEUX :
10,1 milliards € (+ 10,5% par rapport à 2010)
8,6 milliards € (+ 9 %) d'excédent.

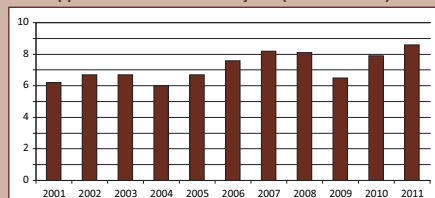
La FEVS est née en 1922. Elle représente plus de 500 entreprises réalisant plus de 85% des exportations de vins et spiritueux.

Ces entreprises emploient directement près de 30 000 salariés.

Par leur savoir-faire et leur expérience à l'international, ces entreprises participent :

- à la valorisation de 40% du vignoble français, destinés aux exportations de vins et eaux-de-vie de vins (soit 320 000 hectares).
- à la pérennité et au développement de milliers d'entreprises et de centaines de milliers d'emplois connexes à la filière.
- à l'accompagnement durable des exploitations viticoles et agricoles.

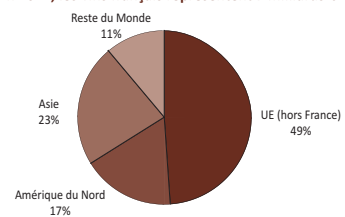
Vins et spiritueux : 10 ans d'excédents commerciaux apportés à l'économie française (en milliards €)



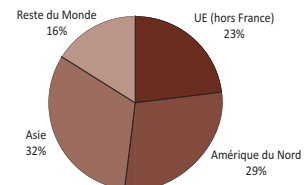
2nd excédent de la balance commerciale de la France après l'aéronautique,
1^{er} secteur exportateur agroalimentaire français,
74 % de l'excédent de l'agroalimentaire.

Répartition des exportations par principales zones de destination en valeur

En 2011, les vins français représentent 7 milliards €

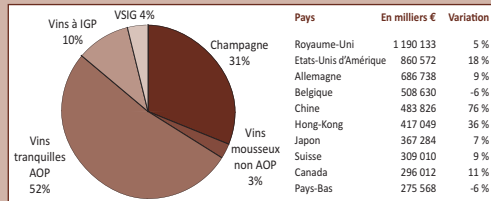


En 2011, les spiritueux français représentent 3,1 milliards €



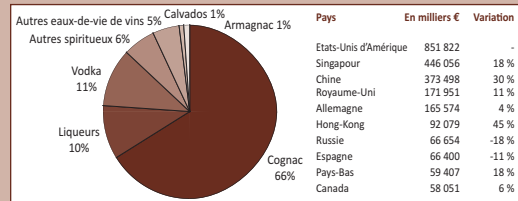
Répartition en valeur des exportations de vins français en 2011

En valeur : 7 milliards € +12% - En volume : 147 millions de caisses (9l) +2%



Répartition en valeur des exportations de spiritueux français en 2011

En valeur : 3,1 milliards € +7,5% - En volume : 54,5 millions caisses (8,4l) +5%



Les BRIC, des marchés d'avenir. Evolution des exportations de V&S vers les BRICS (en milliers €)

En 2011, en valeur : 1 milliard € (+39 %)

En 10 ans, ces marchés ont progressé en valeur :

Chine*	+ 3 700 %
Russie*	+ 25 %
Brésil	+ 160 %
Afrique du Sud	+ 300 %
Inde	+ 400 %

2011 (en milliers €)	
Chine	857 391
Russie	100 549
Brésil	40 399
Afrique du Sud	19 123
Inde	8 816

* seulement les exportations directes de la France

